



**Microsoft Office 365 for  
Education**

تكنولوجيا - تجديد - تطوير - مرونة - تواصل



 Office 365

 ICTP

 Microsoft

**To Grow More  
Leave What you have learnt Behind .....**

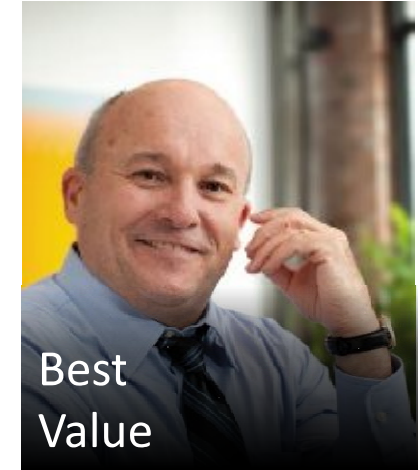




## الحلقة الثالثة



في هذه الحلقة سوف نتعرف علي كيفية تغيير كلمة  
المرور و اعدادات الملف الشخصي  
**Office 365 for Education**





## Start here

1. Get an overview of Office 365. [Watch the user tour](#)
2. Learn the basics. [Read the Quick start guide](#)

## Outlook

Read email and access your Outlook calendar, contacts, and tasks.

[Inbox](#) | [Calendar](#) | [Options](#)

## Lync

Use Lync for instant messaging, audio and video calling, and online meetings.

[Install Lync](#)

## Team site

Collaborate on documents and share information and ideas using SharePoint.

[Visit SharePoint Home](#)

لتغيير كلمة المرور و  
اعدادات الملف الشخصي  
اضغط علي **My Profile**

Feb  
**12 Tuesday**

## Resources

[How to import your contacts](#)

[Connect Outlook on your desktop](#)

[Downloads](#)

## Community

[Ask a question in the forums](#)

[Check out our blog](#)

[Participate in the community](#)

## My profile Information

First name: Mostafa  
Last name: Abuali  
Country or region: Egypt  
Address:  
City:  
State / province:  
Postal code:  
Phone:  
Mobile phone:

## Display language

Language:

[Change password](#)



[Change photo](#)

لتغيير كلمة المرور اضغط علي  
**Change Password**

لتغيير الصورة الشخصية اضغط  
علي **Change Photo**



عندما تقوم بإنشاء كلمة مرور جديدة، استخدم الإرشادات التالية:

- استخدام ٨ إلى ١٦ حرفاً.
- إنشاء كلمة مرور قوية يتطلب اتباع ما يلي:
  - أحرف صغيرة
  - الأحرف الكبيرة
  - أرقام (٠-٩)
  - الرموز، بما في ذلك: @ ! # \$ % ^ & \* - + = [ ]
  - لا تستخدم اسم المستخدم الخاص بك (الجزء من معرف المستخدم الخاص بك إلى اليسار الرمز @).

اكتب كلمة المرور القديمة

اكتب كلمة المرور الجديدة

Change password

User ID: abuali@ec365ed.u.edu.eg

\* Old password:

\* New password:

We recommend at least 8 characters. A mix of letters, numbers, and symbols is best.

Password strength

\* Confirm new password:

Save

اضغط حفظ لتأكيد التغيير

اكتب كلمة المرور الجديدة مرة أخرى

Home Outlook Team Site Mostafa Abua I  
My profile | Sign out

### My profile


[Change password](#)

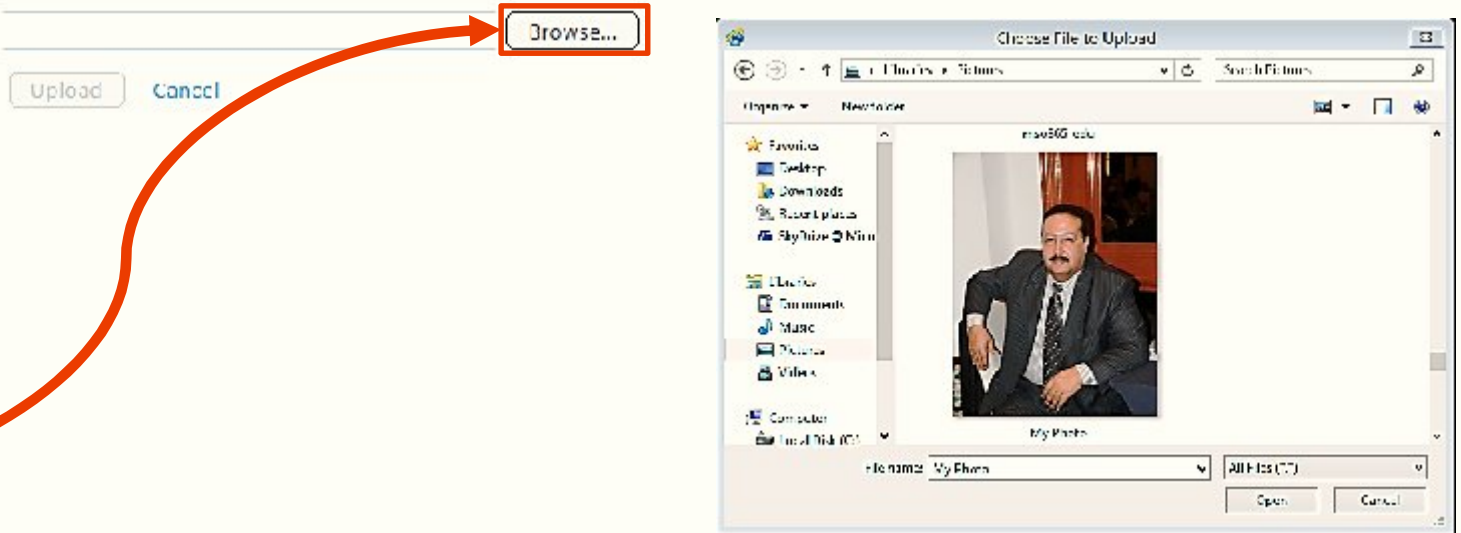
#### Information

First name: Mostafa  
Last name: Abuali  
Country or region: Egypt  
Address:  
City:  
State / province:  
Postal code:  
Phone:  
Mobile phone:

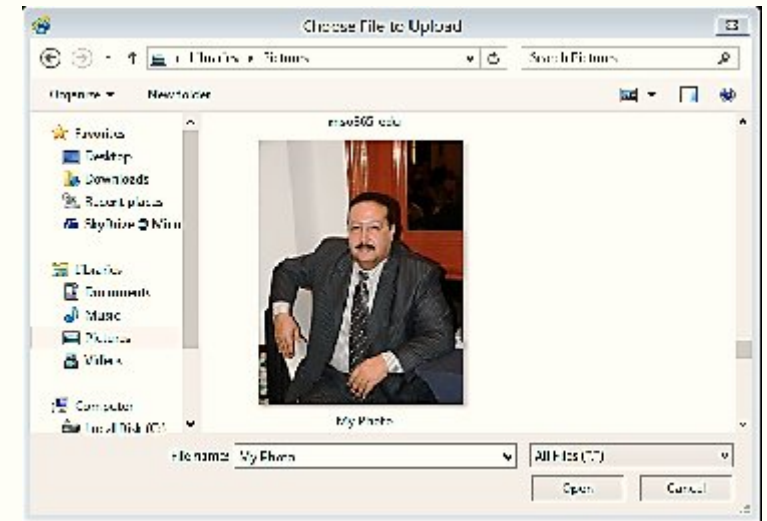
#### Display language

Language: English (United States)

 **Add a profile photo**  
Upload an image to appear in services where profile photos are displayed.



قم بتحديد مسار الصورة المراد إضافتها



Home Outlook Team Site

Mostafa Abua I  
My profile | Sign out

## My profile


[Change password](#)

### Information

First name: Mostafa  
Last name: Abuali  
Country or region: Egypt  
Address:  
City:  
State / province:  
Postal code:  
Phone:  
Mobile phone:

### Display language

Language: English (United States)



#### Add a profile photo

Upload an image to appear in services where profile photos are displayed.

C:\takepath\My Photo.jpg

**اضغط علي Upload لرفع الصورة**



Home Outlook Team Site


Mostafa Abua | My profile | Sign out

## My profile

[Change password](#)

### Information

First name: Mostafa  
Last name: Abuali  
Country or region: Egypt  
Address:  
City:  
State / province:  
Postal code:  
Phone:  
Mobile phone:



[Change photo](#)  
[Remove photo](#)

### Display language

Language:  [▼](#)

[Save](#)

و بهذا تكون قد قمنا بالتعرف علي كيفية تغيير كلمة المرور و إضافة الصورة الشخصية لخدمة **Office 365 for Education**

Microsoft | ©2013 Microsoft Corporation | Legal | Privacy

Community | Feedback



لمزيد من المعلومات يمكنك مراسلتنا علي  
بريد للدعم الفني يتم تحديدة من قبل الجامعة أو الكلية

